


Порядок сборки

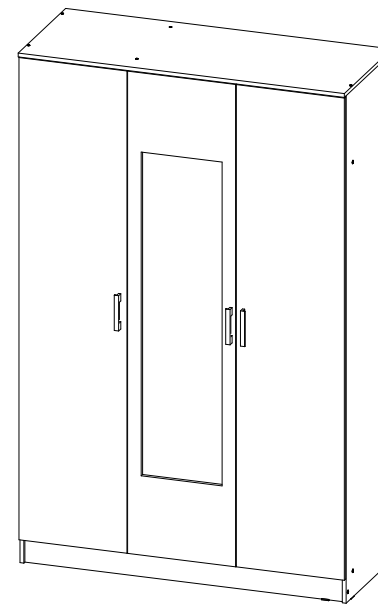
Перед началом сборки необходимо ознакомиться с инструкцией и убедиться в правильности полученных Вами комплектующих деталей и наличии крепежной фурнитуры.

Для сборки необходимо иметь отвертки (одну плоскую и две крестовые) или шуруповерт с крестообразной насадкой №2, шестигранной №4, молоток, рулетку. Сборку следует производить вдвоем на ровной горизонтальной, чистой и твердой поверхности, застеленной тканью или упаковочной тарой. Полы должны быть ровными. Окончательно собранное изделие выставить по уровню.

ВНИМАНИЕ!!! Для предотвращения опрокидывания крупных элементов мебели их необходимо прикрепить к стене. В комплект для сборки мебели не входят крепежные средства для крепления к стене. Вам необходимо приобрести их самостоятельно в специализированных магазинах. Не забывайте о том, что для различных материалов стен необходимо использовать разные крепежные элементы



ТАМОЖЕННЫЙ СОЮЗ
ДЕКЛАРАЦИЯ О СООТВЕТСТВИИ 
Адрес: 440054, г.Пенза, ул. Аустрина, д. 139А
Телефон: +78412202037
E-mail: mif-penza@mail.ru



Спальный гарнитур «Афина 1» Шкаф 3-х створчатый 1350x2116x540(ШxВxГ)

Все замечания и пожелания присылайте по адресу mif-penza@mail.ru, они будут рассмотрены **незамедлительно**.



Уважаемые покупатели! Идеального качества сборки можно добиться только путем привлечения **ПРОФФЕССИОНАЛЬНОГО** (толкового) сборщика мебели.

<http://mebelmif.ru/>

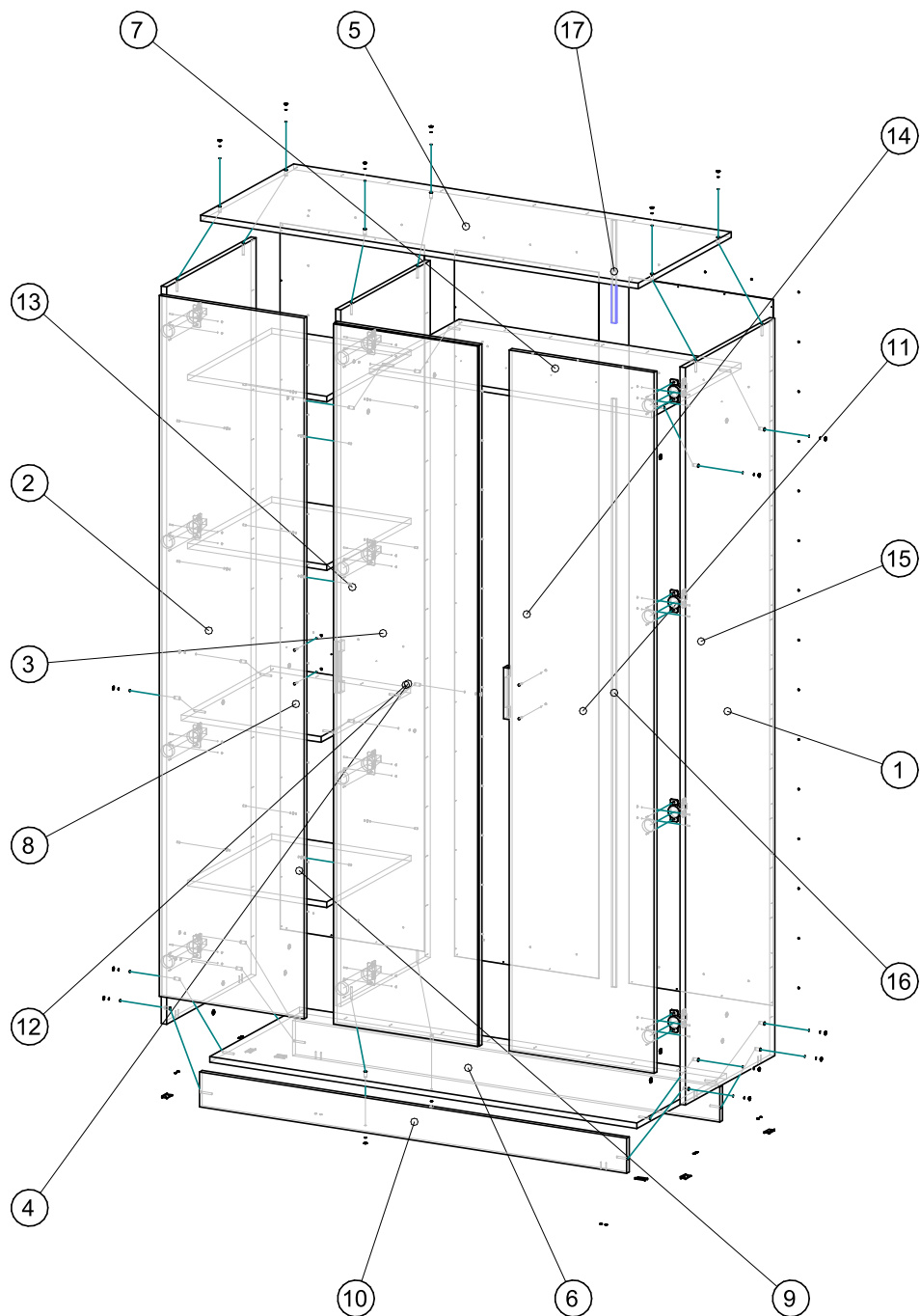


схема монтажа петли

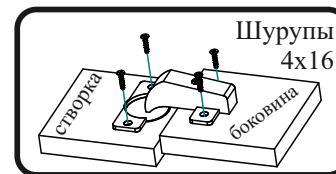


схема установки соединительного профиля

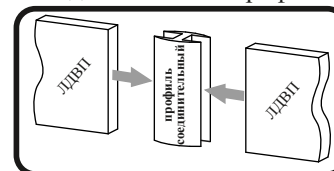
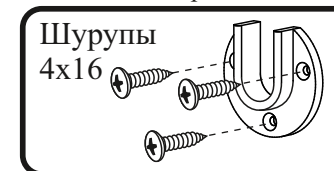


схема монтажа скалкодержателя



Поз.	Вид	Наименование	Кол.
		Шуруп 3,5x30	4
		Ручка-скоба (С-17) 096мм	2
		Еврозаглушка	14
		Подпятник	6
		Шуруп 4x16	48
		Петля накладная 90°	12
		Гвоздь 2x20	84
		Евровинт 6x50	24
		Полкодержатель	12
		Клеймер	8

Спецификация на панели и профили

Изделие Афина шкаф 3-х ств.

Поз.	Наименование	Готовая деталь		Кол-во
		Длина	Ширина	
1	Боковина 2	2100	520	1
2	Боковина 1	2100	520	1
3	Перегорodka	1984	520	1
4	Створка с зеркалом	1996	447	1
5	Крышка	1350	540	1
6	Вязка	1318	520	1
7	Вязка	870	520	1
8	Вязка	432	520	1
9	Полка	430	490	3
10	Цоколь	1318	100	2
11	Створка	1996	447	2
13	ДВП	2011	445	1
14	ДВП	2011	445	1
15	ДВП	2011	445	1

схема монтажа полкодержателя

